

El pasado viernes 15 de marzo cerró el plazo para presentar propuestas de ponencias. La respuesta que tuvo la convocatoria fue sumamente positiva y superó ampliamente nuestras expectativas más optimistas. En total se recibieron 1 272 propuestas de ponencias individuales y 147 propuestas de mesas, para un total de 1 860 propuestas de ponencias. Esta es la materia prima con la que el Comité Académico del Congreso trabajará arduamente para hacer la selección de las ponencias que se admitirán para ser presentadas en Bogotá. Estimamos, entonces, contar con unas 1 200 a 1 300 ponencias para el evento de septiembre próximo.

Las propuestas fueron presentadas por autores con nacionalidades muy diversas, como se aprecia en la figura 1. La mayoría de las propuestas proviene de Brasil, seguidas de las propuestas de colombianos. Es fascinante contar con propuestas de autores de 29 nacionalidades diferentes.

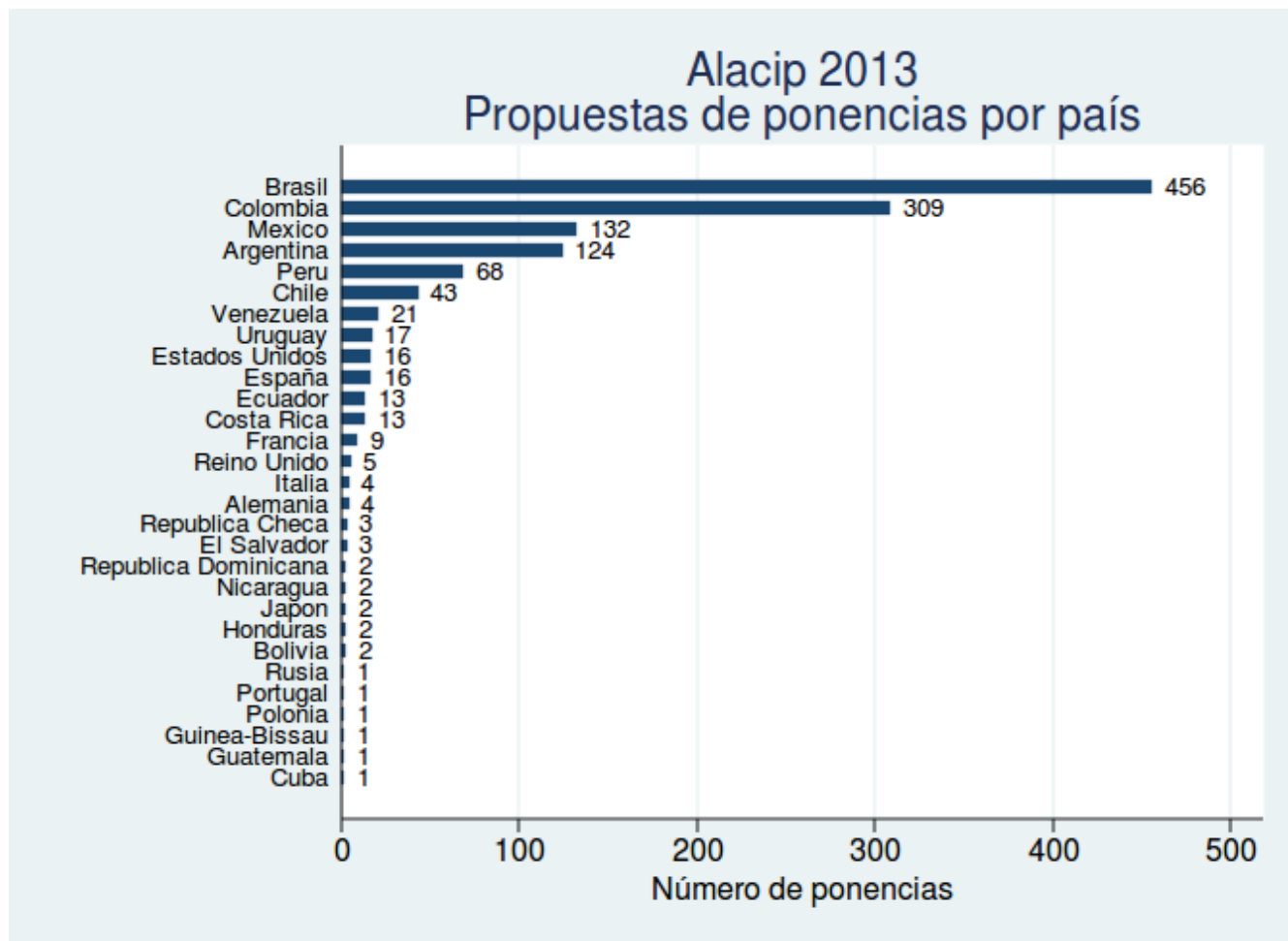


Figura 1: Participación por nacionalidad

En cuanto a los temas sobre los que versan las propuestas, vale la pena señalar que éstas se encuentran distribuidas de forma más o menos homogénea entre las diferentes áreas temáticas del Congreso. Como lo ilustra la figura 2, las áreas que recibieron un mayor número de ponencias fueron las de “Participación, representación y actores sociales,” “Administración pública y políticas públicas y “Política comparada.”

Alacip 2013 Ponencias por área de trabajo

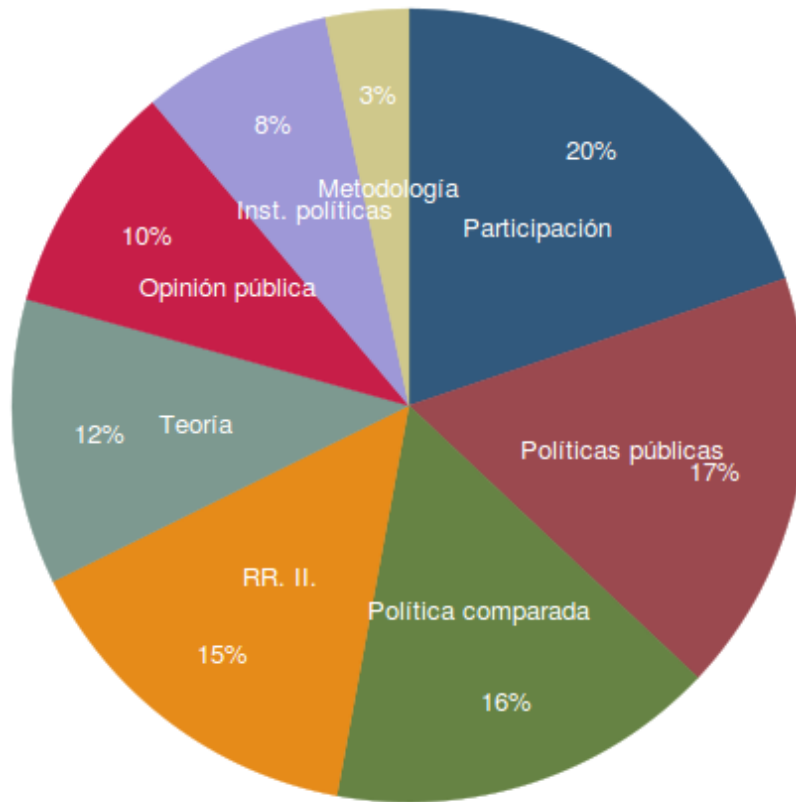


Figura 2: Participación por áreas de trabajo

Igualmente, nos complace la diversidad en términos de los perfiles de los autores de las propuestas. Si bien, los docentes y profesores son la principal categoría, con el 41% de las propuestas presentadas, la participación de estudiantes de doctorado, maestría y pregrado es copiosa. La figura 3 muestra la distribución de las propuestas de acuerdo con la ocupación de sus autores.

Alacip 2013 Ponencias por ocupación

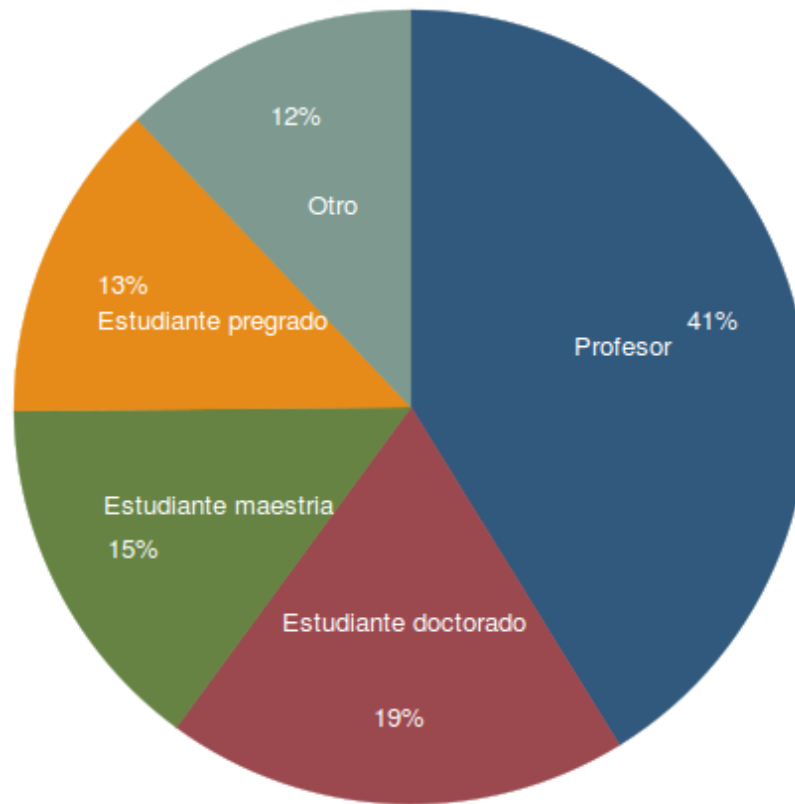


Figura 3: Participación por ocupación del autor

Por último, la ampliación del plazo de presentación de las propuestas rindió frutos muy positivos. La convocatoria cerraba inicialmente el 28 de febrero. Recibimos múltiples peticiones de extender el plazo, por lo que éste se amplió hasta el 15 de marzo. Si bien durante los primeros días del plazo extra no se recibieron muchas propuestas, el día del cierre llegó un número impresionante de propuestas. Sólo el 15 de marzo, se registraron en la página del congreso 438 propuestas individuales y 52 propuestas de mesas. La figura 4 muestra el número de propuestas de ponencias individuales que se presentó cada día que estuvo abierta la convocatoria. Las líneas rojas verticales indican la fecha de cierre original, 28 de febrero, y la fecha de cierre final, 15 de marzo.

Alacip 2013 Propuestas presentadas por día

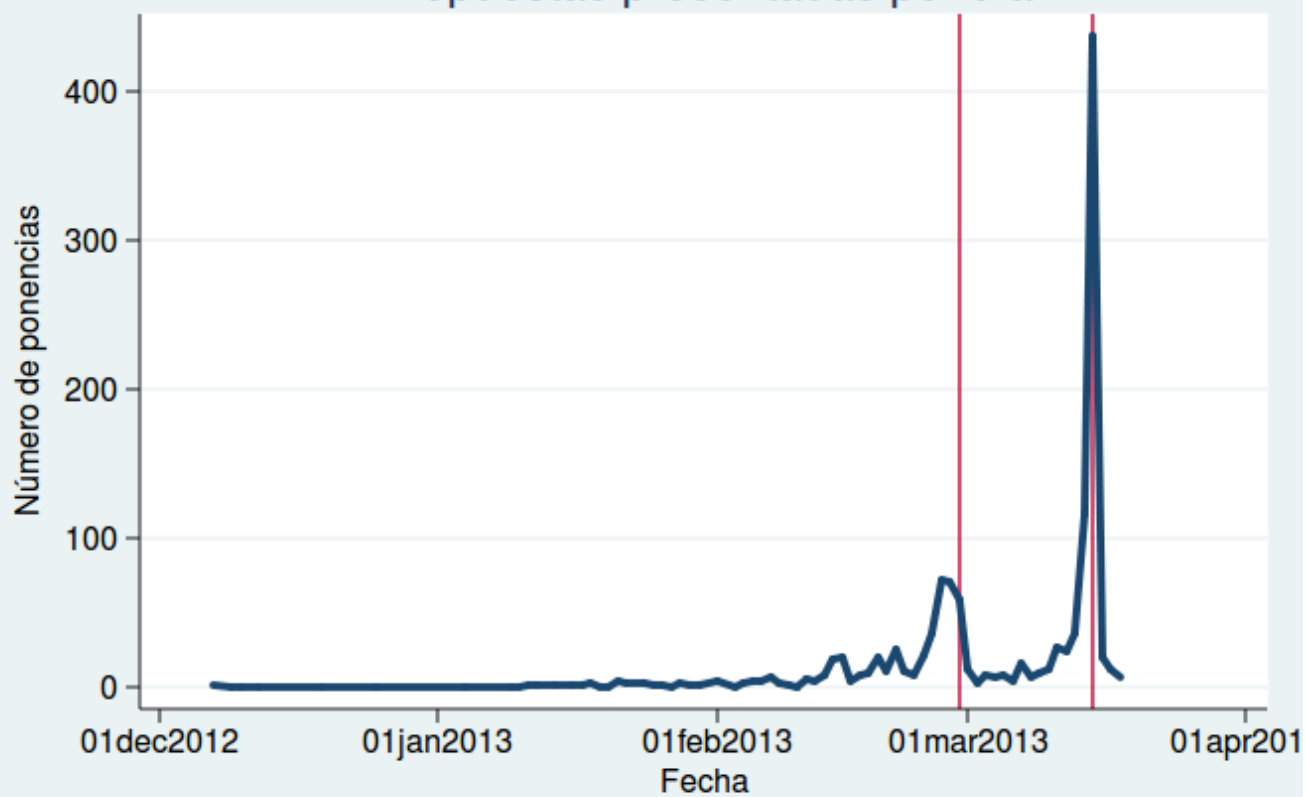


Figura 4: A última hora